

KASUI PREMIUM ESSENCE

約5分

▶ 使用アイテム



プレミアムエッセンス

▶ きほんの回転方向

回転させるときは、
左手は時計回り、
右手は反時計回りです。



▶ スパ工程動画

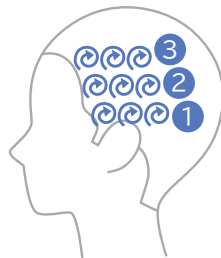


1 使用量目安
7～9プッシュ



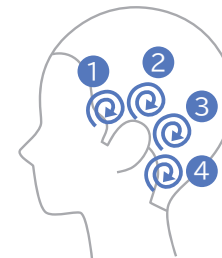
エッセンスは使う前に、軽く回してからご使用ください。強く振ると泡立ちますのでご注意ください。前頭部・頭頂部を中心に塗布します。塗布した瞬間、すぐに指の腹で押さえ、頭皮から流れないようにします。塗布が終わったら、頭皮全体になじませます。

2 両手同時に行います。



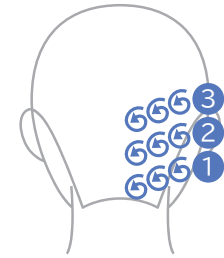
①箇所目を3指を用いて5回転ほど回します。頭皮の接地面を変えずに、左右鏡合わせのように円を描いて頭皮をほぐします。少しずつ上にずらして、②③箇所目も順に行います。

3 両手同時に行います。



①箇所目を3指を用いて5回転ほど回します。頭皮の接地面を変えずに、左右鏡合わせのように円を描いて頭皮をほぐします。耳の周りを引き上げるように、②～④箇所目も順に行います。

4 左手は左前頭部を支え、右手で行います。



①箇所目を3指を用いて5回転ほど回します。左手を前頭部に置き、頭を安定させるために支え、右手で引き上げるように円を描きます。頭皮の接地面を変えずに、頭皮をほぐします。少しずつ上にずらして、②③箇所目も順に行います。

KASUI PREMIUM ESSENCE

約5分

▶ 使用アイテム



プレミアムエッセンス

▶ きほんの回転方向

回転させるときは、
左手は時計回り、
右手は反時計回りです。

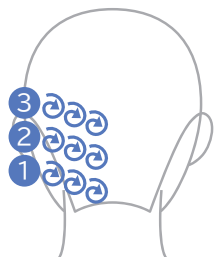


▶ スパ工程動画



5

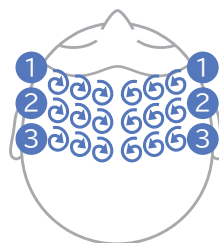

右手は右前頭部を支え、
左手で行います。



①箇所目を3指を用いて5回転ほど回します。右手を前頭部に置き、頭を安定させるために支え、左手で引き上げるように円を描きます。頭皮の接地面を変えずに、頭皮をほぐします。少しずつ上にずらして、②③箇所目も順に行います。

6

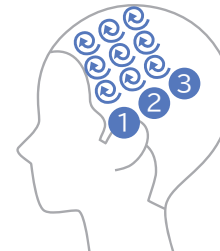
両手同時に行います。



①箇所目を3指を用いて5回転ほど回します。頭皮の接地面を変えずに、左右鏡合わせのように円を描いて頭皮をほぐします。少しずつ後ろにずらして、②③箇所目も順に行います。

7


両手同時に行います。



①箇所目を3指を用いて5回転ほど回します。頭皮の接地面を変えずに、左右鏡合わせのように円を描いて頭皮をほぐします。少しずつ後ろにずらして、②③箇所目も順に行います。

8

両手同時に行います。



五指を用いて頭部全体を指先で軽く弾くようにたたき、適度な刺激を与えます。
[叩打法]